

HEIDEBRENNER

Gasherde in schwerster Ausführung

Ranges

Ranges sind großzügig konzipierte Gasherde mit durchgehender Deckplatte und herausnehmbaren Kochmulden, mit großen Abstellflächen auf der Deckplatte und auf dem Zwischenboden. Für härtesten Dauereinsatz, äußerst stabil, in wirklich schwerster Ausführung. Kurz: Für höchste Anforderungen. Ein Optimum an hervorragenden Eigenschaften.



Ranges sind besonders schwere Gasherde

- Mit einzelnen gezogenen Kochmulden.
- Die Kochmulden sind nach unten offen. Überkochendes fließt in eine „kühle Zone“ und brennt nicht fest.
- Große Abstellflächen ermöglichen das Anrichten auf der Deckplatte.
- Mögliche Leistungsstufen 3,5; 5,8 und 9,3 kW.
- Mit vielen Multifunktionsmöglichkeiten.
- Die Kochmulden und Auffangschalen reinigen Sie einfach in der Spülmaschine.

Und nun das Schönste...

Umfassendes Sonderzubehör für Multifunktion macht die Ranges so vielseitig. Mit dem gleichen Gerät kochen, dünsten, braten, heiß halten sowie Crêpes und Waffeln backen oder mit Woks garen.

Mehr erfahren Sie in unserer gültigen Preisliste.

HEIDEBRENNER

Ranges sind schwere Gasherde: langlebig und wirtschaftlich.

Gas - die ideale Energie

- ist sofort da, kein Nachheizen
- ist kostengünstig
- ist die umweltfreundlichere Energie

Große Abstellflächen

Die Gasherde sind großzügig konzipiert mit großen Abstellflächen auf der Deckplatte. 220 mm breite Flächen ermöglichen das Anrichten der Speisen direkt auf der Deckplatte.

Auch der Zwischenboden bietet viel Abstellfläche.

Kein Festbrennen




HEIDEBRENNER verwendet gezogene Herdmulden aus Chromnickelstahl, die unten offen sind. Überkochende Flüssigkeit verschwindet nach unten in Auffangschalen. Dort gibt es keine große Rückstrahlungshitze, so dass nichts hartnäckig festbrennt. Unser Tipp: Etwas Wasser und einen Spritzer Spülmittel in die Auffangschalen geben - und alles löst sich wie von selbst.

Einfache Reinigung

Das Gehäuse ist vollständig aus Chromnickelstahl. Die großen Flächen lassen sich leicht reinigen. Die Herdmulden und Auffangschalen geben Sie einfach in die Spülmaschine.

Auch Sonderanfertigungen

Ranges gibt es auf Wunsch auch mit anderen Abmessungen, mit einseitig angebrachten Armaturen und mit abweichenden Brennerleistungen. Wenn es Schwierigkeiten beim Eintransport geben könnte, so ist die Gestelltrennung möglich. Selbstverständlich stellt das Werk die gewünschte Gasart ein, Erdgas oder Flüssiggas.

Technische Daten			
Wärmebelastung	1 x 3,5 kW 3 x 5,8 kW	2 x 3,5 kW 4 x 5,8 kW	2 x 3,5 kW 4 x 5,8 kW 2 x 9,3 kW
Gas	3/4"	1"	1"

Wärmebelastung pro Brenner: 3,5 kW, 5,8 kW oder 9,3 kW

Abweichende Brennerleistungen oder Abmessungen gerne auf Anfrage.

mit thermo-elekt. Zündsicherung und Piezozünder

einseitige Bedienung

trennbar Ober-Unterteil

Unterbau 3seitig geschlossen

Das Herd-Programm besteht aus Modulen mit Rastermaßen von 410 x 410 mm je Kochmulde und Brennstelle.